



INVESTICE DO ROZVOJE VZDĚLÁVÁNÍ

Označení materiálu: VY_32_INOVACE_HLAVE_NEMCINA2_04

Název materiálu: Stupňování přídavných jmen

Tematická oblast: Německý jazyk 2. ročník

Anotace: Prezentace seznamuje žáky se stupňování přídavných jmen.

Očekávaný výstup: Žáci stupňují přídavná jména a užívají je ve větách.

Klíčová slova: 1. stupeň, 2. stupeň, 3. stupeň

Metodika: Slouží k prezentaci nového učiva a jeho procvičení.

Obor: Cukrář, prodavač, kuchař - číšník

Ročník: 2.

Autor: Mgr. Věra Hladíková

Zpracováno dne: 6. 1. 2014

Prohlašuji, že při tvorbě výukového materiálu jsem respektoval(a) všeobecně užívané právní a morální zvyklosti, autorská a jiná práva třetích osob, zejména práva duševního vlastnictví (např. práva k obchodní firmě, autorská práva k software, k filmovým, hudebním a fotografickým dílům nebo práva k ochranným známkám) dle zákona 121/2000 Sb. (autorský zákon). Nesu veškerou právní odpovědnost za obsah a původ svého díla.

Stupňování přídavných jmen

Stupňování přídavných jmen

- přídavná jména se stupňují:
 - pravidelně (nedochází k žádné změně nebo se minimálně mění kmen slova)
 - nepravidelně




1. stupeň

- přídavná jména zůstávají ve svém základním tvaru
- některá přídavná jména se nedají stupňovat vůbec např. německý – deutsch, černý – schwarz atd.

2. stupeň

- k základnímu tvaru přidáváme koncovku

- er

(malý) klein		kleiner
(úzký) eng		enger
(pilný) fleißig		fleißiger

2. stupeň

!!!

některá jednoslabičná přídavná jména mají
v 2. a 3. stupni přehlásku

o → ö , u → ü , a → ä

groß → größer

jung → jünger

3. stupeň

- před 3. stupněm přídavného jména stojí **člen určitý** nebo předložka **am**
- k základnímu tvaru přidáváme koncovku **-st** nebo **-est**

– klein  **der/die/das kleinste**


NEBO

– klein  **am kleinsten**

Kdy užít ve 3. stupni

am + -(e)sten

der/die/das + -(e)ste



ve smyslu nej-
obecně



užíváme při srovnáních
ve smyslu nej- (ze všech)

Nepravidelné stupňování

1. stupeň	2. stupeň	3. stupeň der/die/das
GUT	BESSER	BESTE
HOCH	HÖHER	HÖCHSTE
NAH	NÄHER	NÄCHSTE
DUNKEL	DUNKLER	DUNKELSTE

Srovnávání

WIE = JAKO

SO = TAK

Er ist gut **wie** ich.

Je dobrý jako já.

Er ist **so** gut **wie** ich.

Je tak dobrý jako já.

Srovnávání 2. stupeň

ALS = NEŽ

Sie ist kleiner als ich.

Je menší než já.

Peter ist fauler als seine Schwester.

Petr je línější než jeho sestra.

UTVOŘ 2. STUPEŇ

- 1) KALT –
- 2) ALT –
- 3) BILLIG –
- 4) TEUER –
- 5) GROß –
- 6) SÜß –
- 7) WARM –
- 8) MODERN –
- 9) KLUG –
- 10) DICK -

ŘEŠENÍ

- 1) KALT – KÄLTER
- 2) ALT – ÄLTER
- 3) BILLIG – BILLIGER
- 4) TEUER – TEURER
- 5) GROß – GRÖßER
- 6) SÜß – SÜßER
- 7) WARM – WÄRMER
- 8) MODERN – MODERNER
- 9) KLUG – MODERNER
- 10) DICK - DICKER

DOPLŇ ALS NEBO WIE

- 1) Meine Schokolade ist süßer....deine.
- 2) Die Suppe ist kalt..... die Soße.
- 3) Der Film ist interessanter.....das Buch.
- 4) Die Lehrerin ist netterder Lehrer.
- 5) Der Student ist klug.....die Studentin.
- 6) Deine Schuhe sind schmutziger
seine Schuhe.

ŘEŠENÍ

- 1) Meine Schokolade ist süßer **als** deine.
- 2) Die Suppe ist kalt **wie** die Soße.
- 3) Der Film ist interessanter **als** das Buch.
- 4) Die Lehrerin ist netter **als** der Lehrer.
- 5) Der Student ist klug **wie** die Studentin.
- 6) Deine Schuhe sind schmutziger **als** seine Schuhe.

Použitá literatura

- Rudolf Hoberg, Ursula Hoberg. *Duden Deutsche Grammatik*. Mannheim: Dudenverlag, 2004. ISBN 978-3-411-05573-9.