



INVESTICE DO ROZVOJE VZDĚLÁVÁNÍ

- Označení materiálu: VY_32_INOVACE_HLAVE_NEMCINA2_07
- Název materiálu: Meine Schule
- Tematická oblast: Německý jazyk 2. ročník
- Anotace: Prezentace seznamuje žáky s tématem Meine Schule. V prezentaci je obsažena i potřebná slovní zásoba k tématu.
- Očekávaný výstup: Žáci samostatně hovoří o své škole.
- Klíčová slova: meine Schule, Lehrfach, Studium
- Metodika: Slouží k prezentaci nové slovní zásoby k tématu škola. Podklad pro samostatné ústní projevy.
- Obor: Cukrář, prodavač, kuchař - číšník
- Ročník: 2.
- Autor: Mgr. Věra Hladíková
- Zpracováno dne: 4. 3. 2014

Prohlašuji, že při tvorbě výukového materiálu jsem respektoval(a) všeobecně užívané právní a morální zvyklosti, autorská a jiná práva třetích osob, zejména práva duševního vlastnictví (např. práva k obchodní firmě, autorská práva k software, k filmovým, hudebním a fotografickým dílům nebo práva k ochranným známkám) dle zákona 121/2000 Sb. (autorský zákon). Nesu veškerou právní odpovědnost za obsah a původ svého díla.

Meine Schule



Meine Schule – slovní zásoba

- s Lehrfach – studijní obor
- der Schlosser – zámečnick
- der Automechaniker
- der Installateur – instalatér
- der Tischler, der Schreiner – truhlář
- der Zuckerbäcker, der Konditor – cukrář
- der Verkäufer, die Verkäuferin – prodavač(ka)
- der Koch, die Köchin – kuchař(ka)
- der Kellner, die Kellnerin – číšník, servírka

Meine Schule – slovní zásoba

- das Gebäude – budova
- die Klasse – třída
- die Tafel – tabule
- die Bank – lavice
- der Stuhl – židle
- der Direktor – ředitel
- der Lehrer, die Lehrerin – učitel(ka)
- der Student, die Studentin – student(ka)

Meine Schule – slovní zásoba

- das Praktikum – praxe
- der Lehrabschluss – výuční list
- das Zeugnis – vysvědčení
- durchfallen – propadnout
- der Lehrling – učeň
- die prüfung – zkouška
- das Fach - předmět

Meine Schule


- liegt in Slaný
- nicht weit vom Zentrum
- 9 Lehrfächer
- Stundenplan: eine Woche Theorie, eine Woche Praktikum
- Studium: 3 Jahre
- Abschlussprüfung

Meine Schule





- 2 Gebäuden
- viele Klassen
- Computerraum, Küche, Restaurant, keine Sporthalle
- interaktive Tafeln


Pojmenuj dané obory na obrázcích.



Pojmenuj školní pomůcky



Was machen die Leute in der Schule?



Mein Stundenplan

Tag	1.	2.	3.	4.	5.	6.	7.
Mo							
Di							
Mi							
Do							
Fr							

Použité zdroje

- Obrázky MS Office