



## INVESTICE DO ROZVOJE VZDĚLÁVÁNÍ

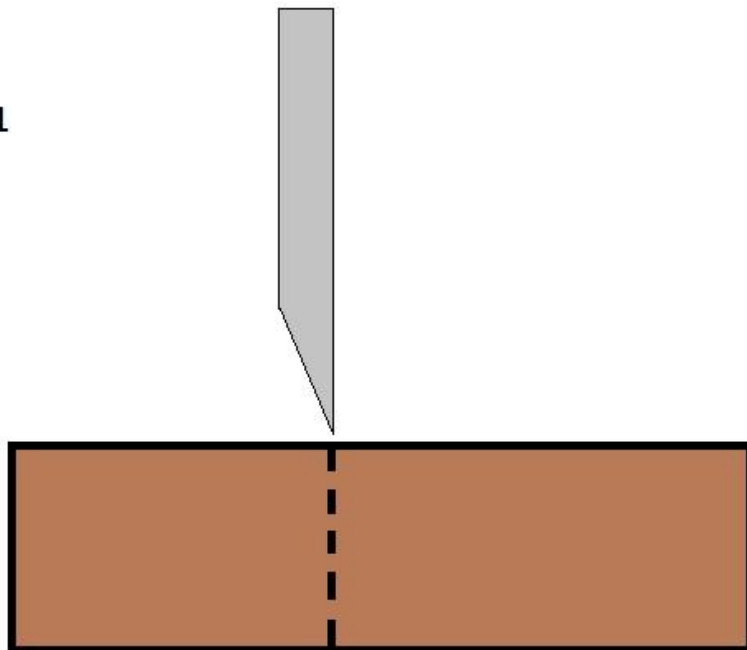
- ▣ Označení materiálu: VY\_32\_INOVACE\_JANJA\_TECHNOLOGIE\_T\_05
- ▣ Název materiálu: Dlabání dřeva
- ▣ Tematická oblast: Technologie – 1. ročník truhlář
- ▣ Anotace: Prezentace vysvětluje žákům základní způsoby dlabání.
- ▣ Očekávaný výstup: Orientace v dlabání.
- ▣ Klíčová slova: Dlabání dřeva, způsob při dlabání.
- ▣ Metodika: Podklad pro výklad učiva.
- ▣ Obor: Truhlář
- ▣ Ročník: První
- ▣ Autor: Bc. Jaromír Janovský
- ▣ Zpracováno dne: 5. 1. 2013
- ▣ Prohlašuji, že při tvorbě výukového materiálu jsem respektoval(a) všeobecně užívané právní a morální zvyklosti, autorská a jiná práva třetích osob, zejména práva duševního vlastnictví (např. práva k obchodní firmě, autorská práva k software, k filmovým, hudebním a fotografickým dílům nebo práva k ochranným známkám) dle zákona 121/2000 Sb. (autorský zákon). Nesu veškerou právní odpovědnost za obsah a původ svého díla.

# DLABÁNÍ DŘEVA

Dlabáním provádíme oddělování třísek různých velikostí od dřevných materiálů za účelem hloubení, dlátem tvarování otvorů a konstrukčních spojů pomocí dlát.

# DLABÁNÍ ZE DVOU STRAN

obrázek : 1



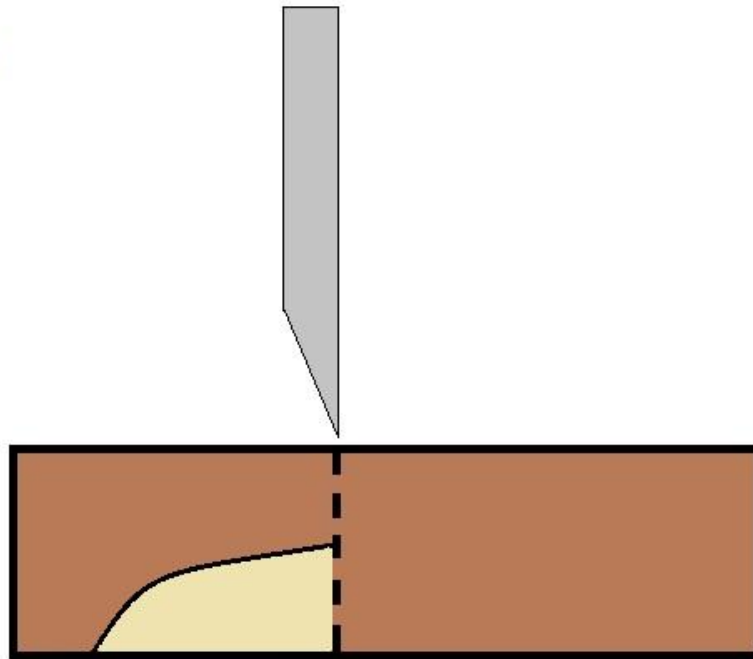
# DLABÁNÍ ZE DVOU STRAN

obrázek: 2



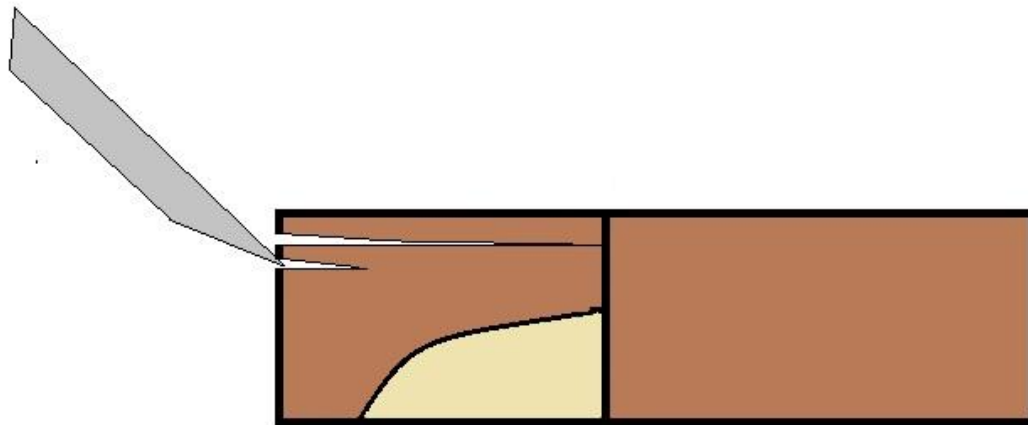
# DLABÁNÍ ZE DVOU STRAN

obrázek: 3



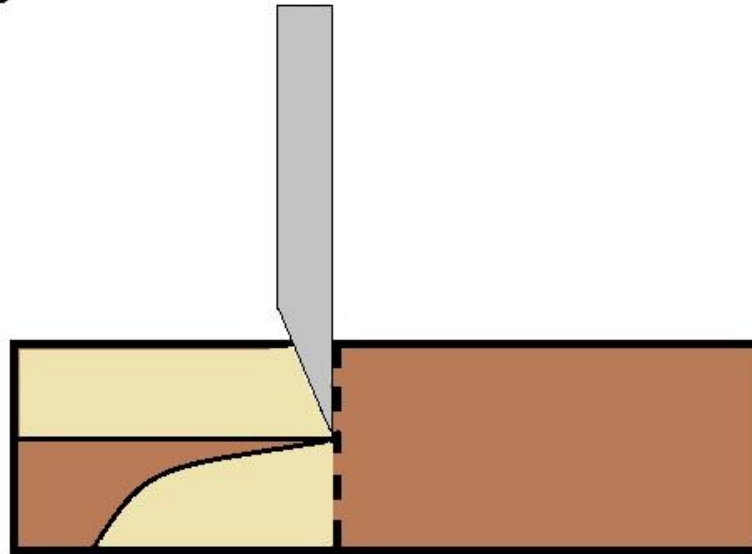
# DLABÁNÍ ZE DVOU STRAN

obrázek: 4

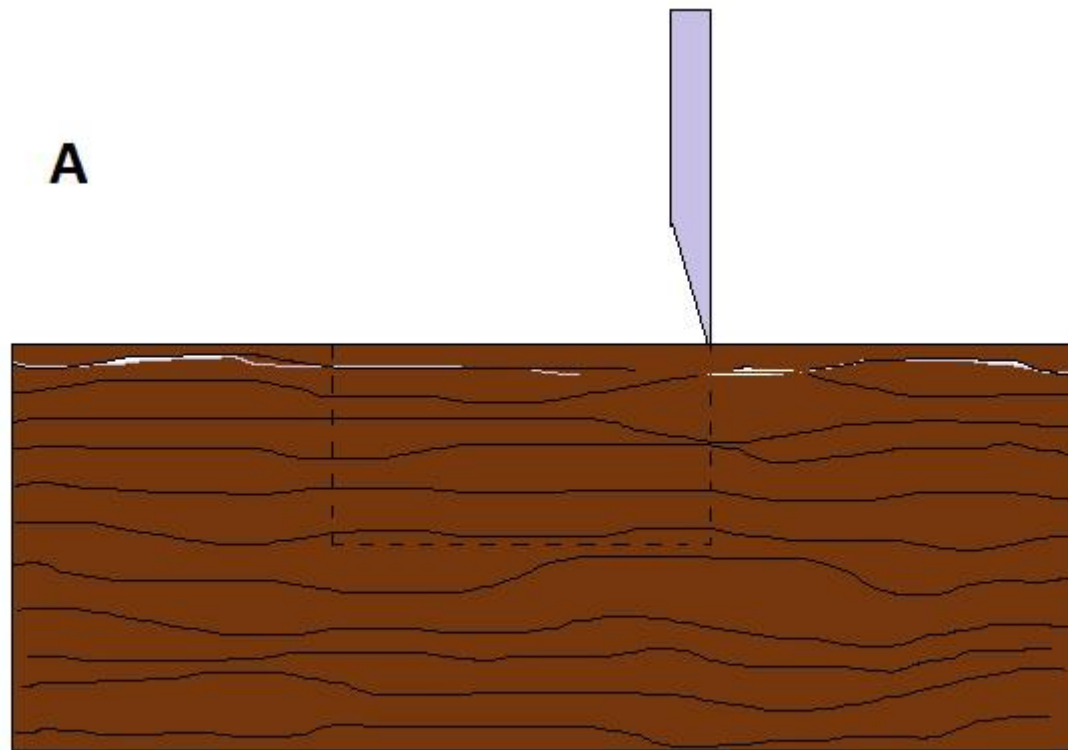


# DLABÁNÍ ZE DVOU STRAN

obrázek: 5

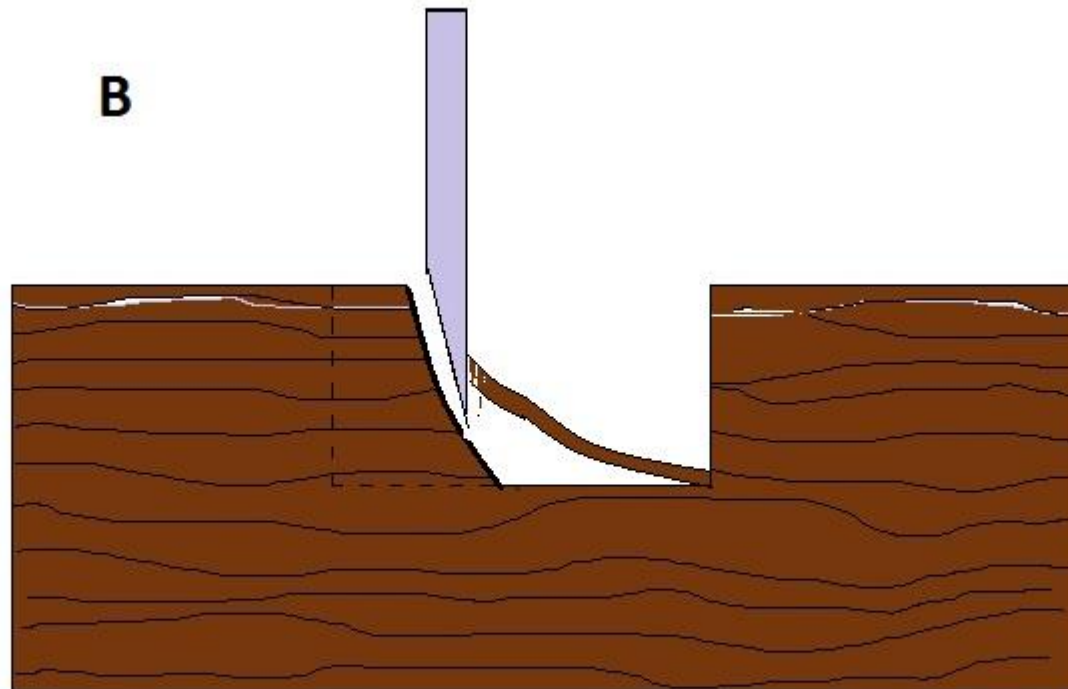


# DLABÁNÍ PODÉLNÝCH DĚR

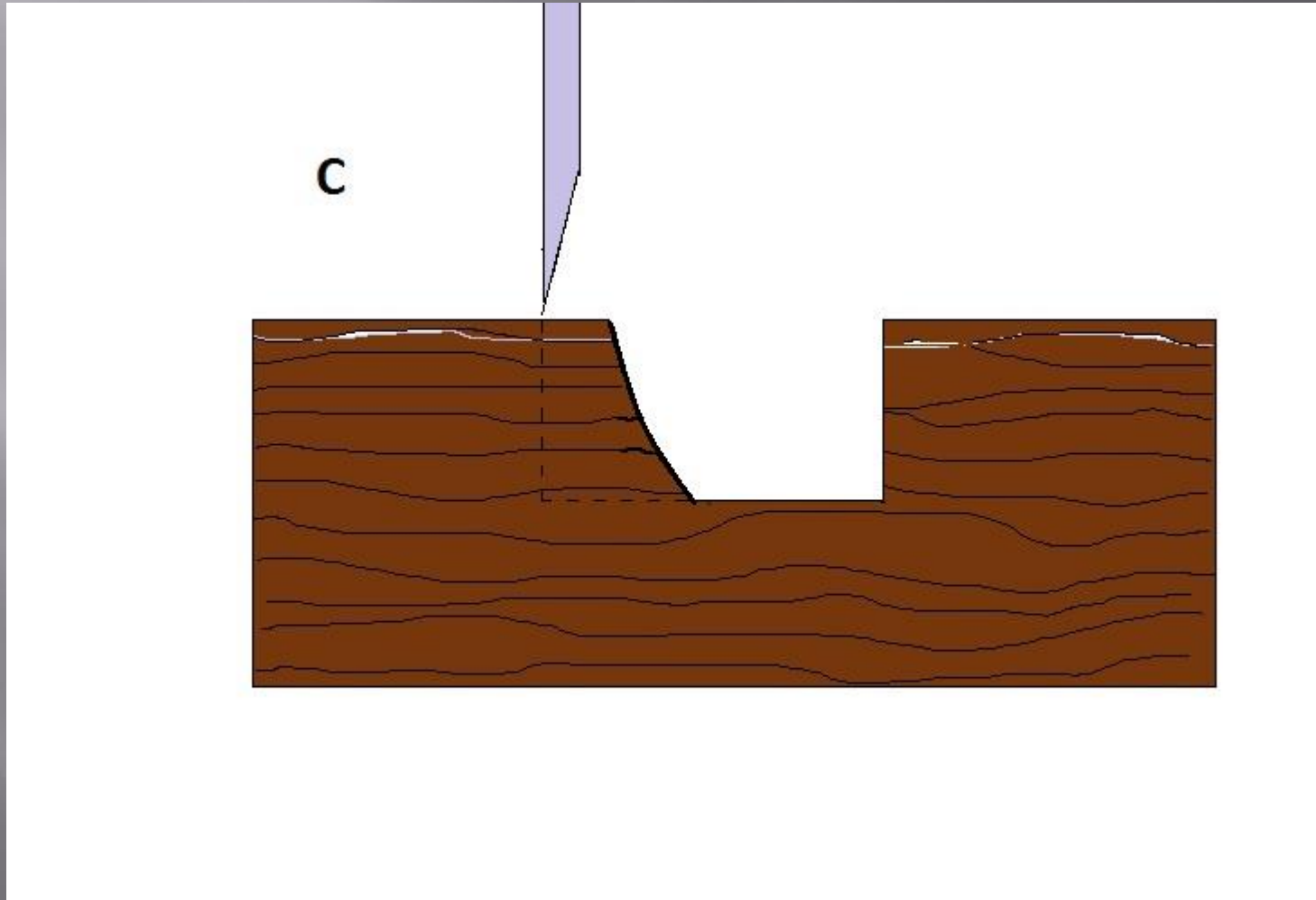




# DLABÁNÍ PODÉLNÝCH DĚR



# DLABÁNÍ PODÉLNÝCH DĚR



# DLABÁNÍ PODÉLNÝCH DĚR

